







**Municipio LA PAZ, 0086**  
**ESTADO ANALITICO DEL ACTIVO**  
**DEL 1 AL 31 DE MARZO DE 2023**

CONCEPTO	SALDO INICIAL (1)	CARGOS DEL PERIODO (2)	ABONOS DEL PERIODO (3)	SALDO FINAL (4=1+2-3)	VARIACION DEL PERIODO (4-1)
<b>ACTIVO</b>	<b>848,422,124.39</b>	<b>201,769,105.23</b>	<b>164,269,388.99</b>	<b>885,921,840.63</b>	<b>37,499,716.24</b>
<b>ACTIVO CIRCULANTE</b>	<b>237,291,042.32</b>	<b>201,552,069.23</b>	<b>162,412,593.88</b>	<b>276,430,517.67</b>	<b>39,139,475.35</b>
<b>Efectivo y Equivalentes</b>	<b>119,768,817.26</b>	<b>186,490,405.20</b>	<b>160,287,979.01</b>	<b>145,971,243.45</b>	<b>26,202,426.19</b>
Efectivo	13,388,981.59	10,719,299.85	14,007,953.99	10,100,327.45	( 3,288,654.14)
Bancos/Tesorería	106,147,330.87	175,771,105.35	146,280,025.02	135,638,411.20	29,491,080.33
Depósitos de Fondos de Terceros en Garantía y/o Administración	232,504.80	0.00	0.00	232,504.80	0.00
<b>Derechos a recibir efectivo o equivalentes</b>	<b>68,413,121.17</b>	<b>10,711,664.03</b>	<b>2,124,614.87</b>	<b>77,000,170.33</b>	<b>8,587,049.16</b>
Deudores Diversos por cobrar a Corto Plazo	68,413,121.17	10,711,664.03	2,124,614.87	77,000,170.33	8,587,049.16
<b>Derechos a recibir bienes o servicios</b>	<b>16,506,434.09</b>	<b>0.00</b>	<b>0.00</b>	<b>16,506,434.09</b>	<b>0.00</b>
Anticipo a proveedores por prestación de servicios a Corto Plazo	2,790,541.15	0.00	0.00	2,790,541.15	0.00
Anticipo a Contratistas por Obras Publicas a Corto Plazo	13,715,892.94	0.00	0.00	13,715,892.94	0.00
<b>Almacén</b>	<b>32,602,669.80</b>	<b>4,350,000.00</b>	<b>0.00</b>	<b>36,952,669.80</b>	<b>4,350,000.00</b>
Almacén de Materiales y Suministros de Consumo	32,602,669.80	4,350,000.00	0.00	36,952,669.80	4,350,000.00
<b>ACTIVO NO CIRCULANTE</b>	<b>611,131,082.07</b>	<b>217,036.00</b>	<b>1,856,795.11</b>	<b>609,491,322.96</b>	<b>( 1,639,759.11)</b>
<b>Bienes Inmuebles, Infraestructura y Construcciones en Proceso</b>	<b>446,642,922.24</b>	<b>0.00</b>	<b>0.00</b>	<b>446,642,922.24</b>	<b>0.00</b>
Terrenos	148,877,481.61	0.00	0.00	148,877,481.61	0.00
Edificios no Habitacionales	104,670,992.19	0.00	0.00	104,670,992.19	0.00
Construcciones en proceso en Bienes de Dominio Publico	193,094,448.44	0.00	0.00	193,094,448.44	0.00
<b>Bienes Muebles</b>	<b>253,177,375.25</b>	<b>217,036.00</b>	<b>0.00</b>	<b>253,394,411.25</b>	<b>217,036.00</b>
Mobiliario y Equipo de Administración	19,717,964.89	217,036.00	0.00	19,935,000.89	217,036.00
Equipo e Instrumental Médico y de Laboratorio	130,759.50	0.00	0.00	130,759.50	0.00
Equipo de Transporte	164,615,806.09	0.00	0.00	164,615,806.09	0.00
Equipo de Defensa y Seguridad	19,495,632.58	0.00	0.00	19,495,632.58	0.00
Maquinaria, otros Equipos y Herramientas	49,217,212.19	0.00	0.00	49,217,212.19	0.00
<b>Activos Intangibles</b>	<b>8,990,000.00</b>	<b>0.00</b>	<b>0.00</b>	<b>8,990,000.00</b>	<b>0.00</b>
Software	8,990,000.00	0.00	0.00	8,990,000.00	0.00
<b>Depreciaciones</b>	<b>97,693,555.42</b>	<b>0.00</b>	<b>1,856,795.11</b>	<b>99,550,350.53</b>	<b>1,856,795.11</b>
Depreciación Acumulada de Bienes Inmuebles	13,093,807.86	0.00	174,451.66	13,268,259.52	174,451.66
Depreciación Acumulada de Bienes Muebles	84,599,747.56	0.00	1,682,343.45	86,282,091.01	1,682,343.45
<b>Activos Diferidos</b>	<b>14,340.00</b>	<b>0.00</b>	<b>0.00</b>	<b>14,340.00</b>	<b>0.00</b>
Otros Activos Diferidos	14,340.00	0.00	0.00	14,340.00	0.00

**Municipio LA PAZ, 0086**  
**ESTADO ANALITICO DEL ACTIVO**  
**DEL 1 AL 31 DE MARZO DE 2023**

CONCEPTO	SALDO INICIAL (1)	CARGOS DEL PERIODO (2)	ABONOS DEL PERIODO (3)	SALDO FINAL (4=1+2-3)	VARIACION DEL PERIODO (4-1)
  LIC. CRISTINA GONZALEZ CRUZ PRESIDENTA MUNICIPAL	  L.C. MIGUEL RICHARDO ESCAMILLA DIRECTOR GENERAL DE ADMINISTRACION Y FI	  MTRO. DANIEL MARTINEZ GUZMAN CONTRALOR INTERNO			